



РУДНЕНСКИЕ ТЕПЛОВЫЕ СЕТИ



ОТЧЕТ ПЕРЕД ПОТРЕБИТЕЛЯМИ И ИНЫМИ
ЗАИНТЕРЕСОВАННЫМИ ЛИЦАМИ ОБ ИСПОЛНЕНИИ
УТВЕРЖДЕННОЙ ТАРИФНОЙ СМЕТЫ И
ИНВЕСТИЦИОННОЙ ПРОГРАММЫ, О СОБЛЮДЕНИИ
ПОКАЗАТЕЛЕЙ КАЧЕСТВА И НАДЕЖНОСТИ
РЕГУЛИРУЕМЫХ УСЛУГ И ДОСТИЖЕНИИ
ПОКАЗАТЕЛЕЙ ЭФФЕКТИВНОСТИ ДЕЯТЕЛЬНОСТИ
ТОО «РУДНЕНСКИЕ ТЕПЛОВЫЕ СЕТИ» НА УСЛУГИ
ПО ПЕРЕДАЧЕ И РАСПРЕДЕЛЕНИЮ ТЕПЛОЙ
ЭНЕРГИИ ПО ГОРОДУ РУДНЫЙ И ПОСЕЛКУ КАЧАР
ЗА 2024 ГОД

22 April, 2025
Kazakhstan





Общие сведения о компании



Основной вид регулируемой деятельности:


- Услуги по передаче и распределению тепловой энергией потребителей г. Рудный и п. Качар.



- ✓ Протяженность магистральных теплосетей:
 - г. Рудный – 30,81 км.,
 - п. Качар – 5,794 км.
- ✓ Протяженность внутриквартальных теплосетей:
 - г. Рудный – 93,083 км.,
 - п. Качар – 7,56 км.



- ✓ Свидетельством РГУ «Департамент Комитета по регулированию естественных монополий Министерства национальной экономики Республики Казахстан по Костанайской области» от 18.10.2022 года ТОО «Рудненские тепловые сети» включено в Местный раздел Государственного регистра субъектов естественных монополий по регулируемой услуге на передачу и распределение тепловой энергии по г.Рудный и п.Качар.
- ✓ В 2024 году для ТОО РТС уполномоченным органом были утверждены тарифы - для г.Рудного:
 - №40-ОД от 15.02.24г. – 4 603,52 тенге/ Гкал (упрощенный порядок);
 - №197-ОД от 13.09.24г. – 4 624,50 тенге/ Гкал (увеличение стоимости тепловой энергии у АО «ССГПО»);
- ✓ для п.Качар:
 - №40-ОД от 15.02.24г. – 2 567,94 тенге/ Гкал (упрощенный порядок);
 - №230-ОД от 14.10.24г. – 2 588,03 тенге/ Гкал (увеличение стоимости тепловой энергии у АО «Качар Руда»).




Общие сведения о компании



На балансе предприятия:

- **4** подкачивающие насосные станции в городе Рудном, газовая котельная на станции Железорудная.
- **52** единицы автомобильной и специальной техники.





Исполнение инвестиционной программы



В тарифной смете на услуги по передаче и распределению тепловой энергии по городу Рудный и по поселку Качар, инвестиционная программа не предусмотрена





Тарифная смета ТОО «Рудненские тепловые сети» по г. Рудный за 2024 год




№ п/п	Наименование показателей	Ед. изм.	Предусмотрено в утвержденной тарифной смете	Фактически сложившиеся показатели тарифной сметы	Откл., в %	Причины отклонения
1	2	3	4	5	6	7
I	Затраты на производство товаров и предоставление услуг, всего	тыс.тг	2 601 864	2 906 673	111,7	
1.	Материальные затраты, всего, в т.ч.:	тыс.тг	1 387 416	1 701 129	122,6	
1.1	Сырье и материалы	тыс.тг	50 108	73 189	146,1	за счет увеличения аварийных повреждений теплотрасс
1.2	Энергия на ПХН	тыс.тг	421 844	404 429	95,9	за счет снижения объемов эл/энергии
1.3	Топливо, всего	тыс.тг	35 830	35 546	99,2	
1.4	нормативные технические потери	тыс.тг	879 633	1 187 966	135,1	за счет большой аварийности сетей, расположенных в частном секторе, имеющих высокий процент износа; в целях снижения нормативных потерь в 2025 году планируется ремонт аварийных участков сетей
		%	27,01	33,18	122,9	
		Гкал	218 127	294 169	134,9	
2.	Затраты на оплату труда	тыс.тг	540 526	515 659	95,4	
3.	Амортизация	тыс.тг	505 467	488 588	96,7	
4.	Ремонт, всего, в том числе:	тыс.тг	37 950	47 154	124,3	в связи с проведением дополнительных мероприятий, возникших при высокой аварийности тепловых сетей
5.	Прочие расходы	тыс.тг	51	51	99,9	
5.1	АО "Казактелеком"	тыс.тг	51	51	99,9	
6.	прочие затраты, всего, в том числе:	тыс.тг	130 453	154 091	118,1	
6.1	охрана труда и техника безопасности	тыс.тг	5 054	9 092	179,9	в связи с удорожанием цены на спецодежду
6.2	Профдезинфекция	тыс.тг	93	83	90,1	
6.3	химанализ	тыс.тг	3 561	4 935	138,6	в связи с увеличением количества проб, по санитарным правилам и нормам устройства и эксплуатации систем централизованного горячего водоснабжения, пробы на железо (мг/дм ³) должны быть обязательными
6.5	Страхование, техосмотр	тыс.тг	6 938	7 361	106,1	увеличение затрат на страхование транспортных средств, в связи с увеличением единиц техники
6.6	налоговые платежи и сборы	тыс.тг	80 835	82 904	102,6	
6.7	прочие	тыс.тг	33 973	49 716	146,3	за счет услуги по ремонту грузоподъемных установок, кадастровых услуг, техн.обсл.транспорта, мониторинга транспортных средств, настройки релейной защиты и автоматики
II	Расходы периода, всего	тыс.тг	124 345	125 744	101,1	
III	ВСЕГО ЗАТРАТ:	тыс.тг	2 726 209	3 032 417	111,2	
IV	ПРИБЫЛЬ	тыс.тг	0	-627 064		за счет увеличения нормативно-технических потерь, а также в связи с тем, что были сдвинуты сроки утверждения тарифа
V	ВСЕГО ДОХОДОВ	тыс.тг	2 726 209	2 405 354	88,2	
VI	Объем оказываемых услуг	Гкал	589 514	592 330	100,5	
	Объем для передачи и распределения	Гкал	807 642	886 500	109,8	
	Себестоимость 1 Гкал	тг/Гкал	4 624,50	5 119,47	110,7	
VII	Тариф (без НДС)	тг/Гкал	4 624,50	4 060,83	87,8	с января по февраль 2024г.-2995,43т/Гкал, с марта по сентябрь 2024г.-4603,52т/Гкал, с октября по декабрь 2024г.-4624,50т/Гкал)



Тарифная смета ТОО «Рудненские тепловые сети» по п. Качар за 2024 год



№ п/п	Наименование показателей	Ед. изм.	Предусмотрено в утвержденной тарифной смете	Фактически сложившиеся показатели тарифной сметы	Откл., в %	Причины отклонения
1	2	3	4	5	6	7
I	Затраты на производство товаров и предоставление услуг, всего	тыс.тг	151 360	91 627	60,5	
1.	Материальные затраты, всего, в т.ч.:	тыс.тг	113 490	53 092	46,8	
1.1	Сырье и материалы	тыс.тг	3 664	3 818	104,2	за счет увеличения аварийных повреждений теплотрасс
1.3	Топливо, всего	тыс.тг	2 491	2 402	96,4	
1.4	нормативные технические потери	тыс.тг	107 335	46 872	43,7	планировалось круглогодичное горячее водоснабжение, по факту в летние месяца ГВС отсутствовало
		%	23,62	12,89	54,6	
		Гкал	18 927	8 225	43,5	
2.	Затраты на оплату труда, всего	тыс.тг	26 935	25 324	94,0	
3.	Амортизация	тыс.тг	4 465	4 842	108,5	
4.	Ремонт, всего, в том числе:	тыс.тг	5 255	6 826	129,9	в связи с проведением дополнительных мероприятий, возникших при высокой аварийности тепловых сетей
6.	прочие затраты, всего, в том числе:	тыс.тг	1 215	1 543	127,0	
6.1	охрана труда и техника безопасности	тыс.тг	234	447	191,0	в связи с удорожанием цены на спецодежду
6.5	Страхование, техосмотр	тыс.тг	247	247	100,0	
6.6	прочие	тыс.тг	734	849	115,6	увеличение затрат на оплату больничных листов
II	Расходы периода, всего	тыс.тг	7 043	7 684	109,1	
III	ВСЕГО ЗАТРАТ:	тыс.тг	158 403	99 311,1	62,7	
IV	ПРИБЫЛЬ	тыс.тг	0	36 501		
V	ВСЕГО ДОХОДОВ	тыс.тг	158 403	135 812	85,7	
VI	Объем оказываемых услуг	Гкал	61 206	55 585	90,8	
	Объем для передачи и распределения	Гкал	80 133	63 810	79,6	в связи с тем, что планировалось круглогодичное горячее водоснабжение, по факту в летние месяца ГВС отсутствовало
	Себестоимость 1 Гкал	тг/Гкал	2 588,03	1 786,65	69,0	
VII	Тариф (без НДС)	тг/Гкал	2 588,03	2 443,32	94,4	с января по февраль 2024г.-2225,10т/Гкал, с марта по октябрь 2024г.-2567,94т/Гкал, с ноября по декабрь 2024г.-2588,03т/Гкал)



Для ТОО «Рудненские тепловые сети» показатели качества и надежности регулируемых услуг и показатели эффективности деятельности не разрабатывались и не утверждались





Финансово-экономические показатели за 2024 год



№	Наименование показателей	Утверждено в тарифной смете	Фактическое исполнение
1	Доходы	2 884 612	2 541 166
1.1	г. Рудный	2 726 209	2 405 354
1.2	п. Качар	158 403	135 812
2	Расходы	2 884 612	3 131 728
2.1	г. Рудный	2 726 209	3 032 417
2.2	п. Качар	158 403	99 311
3	Прибыль (убыток)	0	-590 563
3.1	г. Рудный	0	-627 064
3.2	п. Качар	0	36 501



Информация об объёмах предоставленных услуг за 2024 год



Наименование показателей	Ед.изм.	Утверждено в тарифе	Фактическое исполнение
Объём	Гкал	650 720	647 915
г. Рудный	Гкал	589 514	592 330
п. Качар	Гкал	61 206	55 585

Своевременные выполненные ремонты в межотопительный период, а также надлежащие выполнение обязанностей по подаче теплоносителя, обеспечило население г. Рудный и п. Качар качественным теплоснабжением в отопительный сезон.






Работа с потребителями регулируемых услуг, по передаче и распределению тепловой энергии:



- ТОО «Рудненские тепловые сети» оказывает регулируемые услуги в соответствии с Законом «О естественных монополиях» Республики Казахстан, Правил формирования тарифов, утвержденных приказом Министра национальной экономики Республики Казахстан от 19 ноября 2019 года № 90, Правил осуществления деятельности субъектами естественных монополий, утвержденных Приказом Министра национальной экономики Республики Казахстан от 13 августа 2019 года № 73, Правил предоставления коммунальных услуг по городу Рудному Костанайской области, утвержденных Постановлением акимата города Рудного от 3 декабря 2021 года № 1483.
- ТОО «Рудненские тепловые сети» согласно существующего законодательства придерживается принципов гласности и прозрачности
- ТОО «Рудненские тепловые сети» ежегодно отчитывается о своей деятельности в сфере естественных монополий в форме публичных слушаний перед потребителями и другими заинтересованными сторонами. Публичные слушания проходят в форме открытых собраний, надлежащие уведомления о времени и месте таких публичных слушаний публикуются в средствах массовой информации и Интернет-сайте.
- Следует также отметить, что ТОО «Рудненские тепловые сети», следуя установленной Законом обязанности, информирует потребителей об изменении тарифов или их предельных уровней не позднее, чем за тридцать дней до введения в действие таких изменений.



Работа с потребителями, благоустройство территории




За 2024 год устранено 374 повреждения, в том числе 5 на магистральных и 369 на квартальных.

Предприятие проводит работы по благоустройству территории после устранения аварийных ситуаций на тепловых сетях.

За 2024 год было восстановлено:

- дорожного покрытия – 6255 кв.м.,
- тротуаров – 1768 кв.м.,
- бордюр – 288 шт.





Перспективы деятельности предприятия



Для повышения эффективности работы тепловых сетей и оборудования (снижение аварийности, физического износа, улучшения качества оказания услуг и т.д.) ТОО «Рудненские тепловые сети» в 2025 году планируют проведение работ по реконструкции тепловых сетей города Рудного и поселка Горняцкий из республиканского и местного бюджета. Данные затраты не входят в тариф.

1. Рабочие проекты «Реконструкция тепловых сетей г.Рудного и п.Горняцкий». Протяженность участков по трассе – 4,150 км.
2. Рабочий проект «Реконструкция тепловых сетей г.Рудного и п.Горняцкий» Павильоны 2 участок. Пусковой комплекс №3. Протяженность -0,045 км.

Спасибо за внимание!